



**Ministerio Público**  
PROVINCIA DE BUENOS AIRES

Memoria sobre desfederalización  
en materia de  
**Estupefacientes**

Anuario 2016



**Procurador General**

Dr. Julio Conte-Grand

**Subprocurador General**

Dr. Juan Ángel de Oliveira

**Secretarios**

Dra. Susana Elena Deferrari, Secretaria de Estrategia Institucional y Gestión  
Dr. Francisco Pont Verges, Secretario de Política Criminal, Coordinación Fiscal e  
Instrucción Penal

Dr. Carlos Enrique Pettoruti, Secretario General

Dr. Esteban Lombardo, Secretario – Departamento de Policía Judicial

Lic. Mario Presa, Secretario – Secretaría de Administración

**Unidad de Coordinación  
en Materia de Estupefacientes**

Dr. Francisco Pont Verges – Secretario de Política Criminal,  
Coordinación Fiscal e Instrucción Penal -

Dr. Maximiliano Pagani – Subsecretario a cargo del Departamento  
de Derechos Humanos, Política Penitenciaria y Denuncias -

Dr. Pablo Guillermo Wuhsagk – Abogado Inspector,  
Sala de Relatoría Penal, Coordinador de la Unidad -

Dr. Héctor Fernando Salvador – Abogado Inspector, Sala de Relatoría Penal-

Dr. Juan Alberto Bravo – Abogado Adscripto,  
Oficina de Relatores de la Sra. Procuradora General -

**Dirección de Ceremonial, Secretaría Privada y Prensa**


Lic. Pablo Morales – Director -

Lic. Martín Landó - Diseño y diagramación -

**- Período 2016 -**

# Índice

Presentación_____	4
Información Estadística General_____	6



Ha transcurrido un año más y como resulta habitual se presenta la memoria con la información estadística que revela la actividad desplegada por el Ministerio Público Fiscal de la Provincia de Buenos Aires, respecto de la competencia asignada por las Leyes 23.737 y 13.392, en materia de estupefacientes.

Los datos objetivos remitidos en forma semanal por las Fiscalías Generales permiten obtener diferentes variables que resultan indicativas de la magnitud de la actividad desarrollada por los distintos operadores asignados para el abordaje de la temática en cada Departamento Judicial, resultando también representativas de la dimensión que la problemática ha cobrado con el transcurso de los años en el ámbito de la Provincia de Buenos Aires y especialmente en el del Ministerio Público Fiscal.

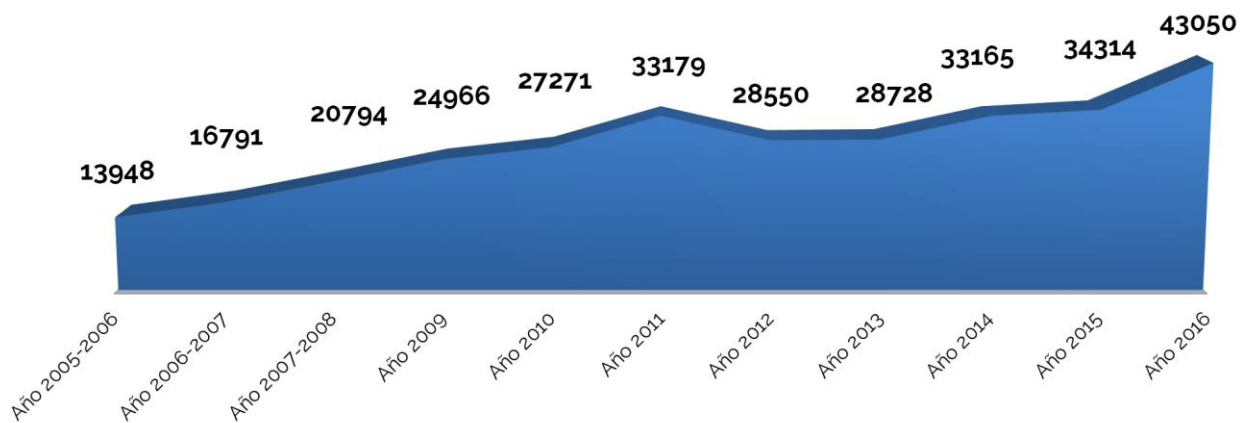
Si bien la lectura de esa información permite efectuar análisis e interpretaciones diversas de la cuestión en el ámbito provincial, en términos generales se puede destacar el notable incremento en el volumen de nuevas investigaciones; que como ha sido una constante el mayor nivel porcentual del conflicto en la materia se concentra en los distritos del conurbano; que los esfuerzos cotidianos están focalizados en la investigación de sujetos y/o personas sindicadas como proveedores de sustancias estupefacientes a los consumidores y que invariablemente desde el inicio de la "desfederalización",

en términos porcentuales, los mayores secuestros de alcaloides se vinculan principalmente con marihuana.

Estas variables permiten llevar adelante un análisis de los lineamientos de política criminal trazados en la materia y fijar nuevos objetivos, que sin lugar a dudas tenderán a contribuir desde el lugar de competencia del Ministerio Público Fiscal, en la lucha de este flagelo; ante los mayores resultados reclamados día a día por los diversos sectores de la sociedad, hemos de redoblar esfuerzos y aunarlos con los diferentes organismos gubernamentales en pos de alcanzar ese objetivo.

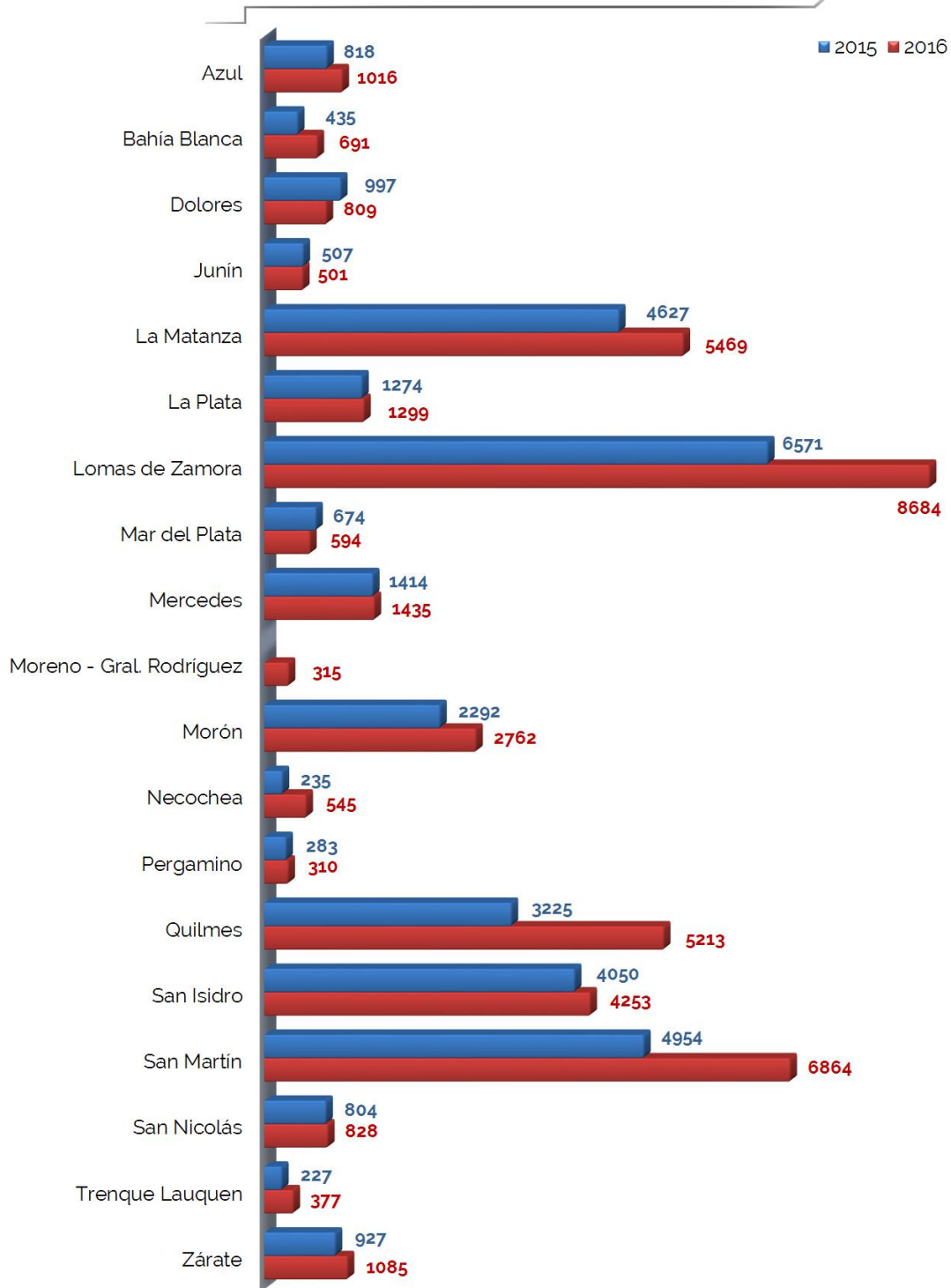
# Información Estadística General

## Evolución ingresos de Investigaciones Penales Preparatorias Período: Años 2005-2006 a 2016



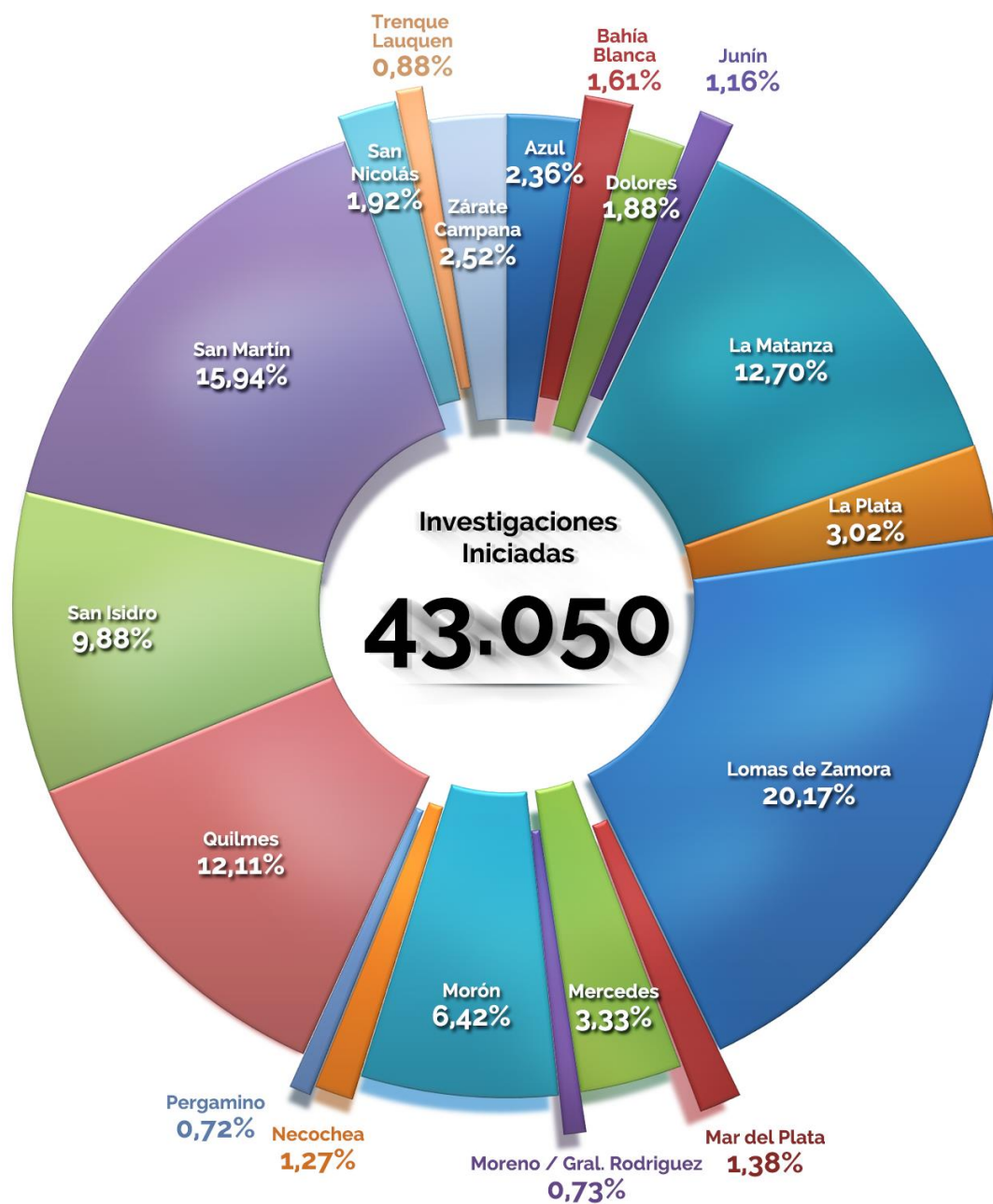
-cuadro n° 1-

**Comparación Ingresos nuevas Investigaciones  
Penales Preparatorias por Departamento Judicial  
Periodo: Años 2015 - 2016**



-cuadro n° 2-

Distribución porcentual de investigaciones iniciadas por Departamento Judicial. Año 2016



-cuadro n° 3-

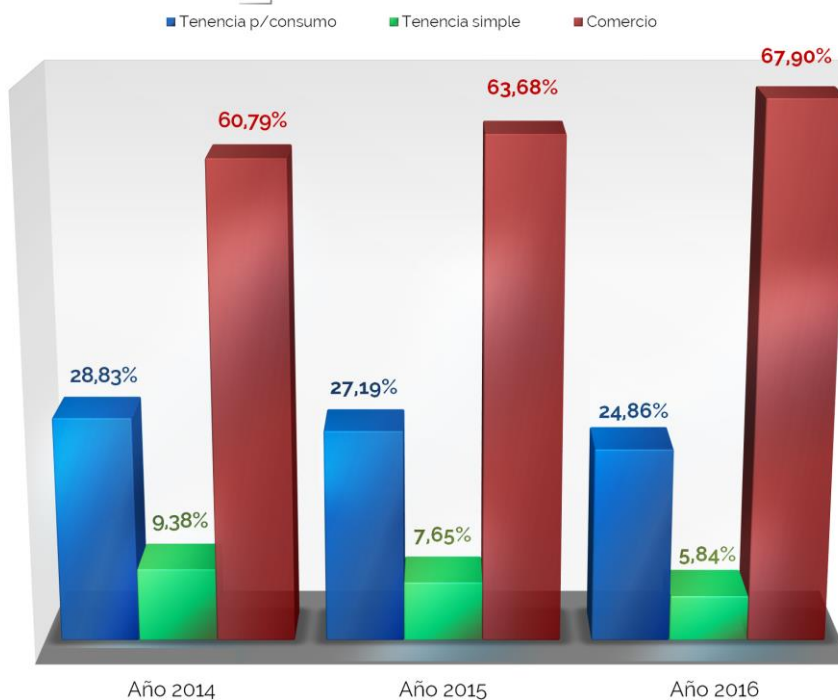


Distribución investigaciones iniciadas en año 2016 según tipo penal involucrado



-cuadro n° 4-

Comparativas según tipos penales  
Período: Años 2014 a 2016



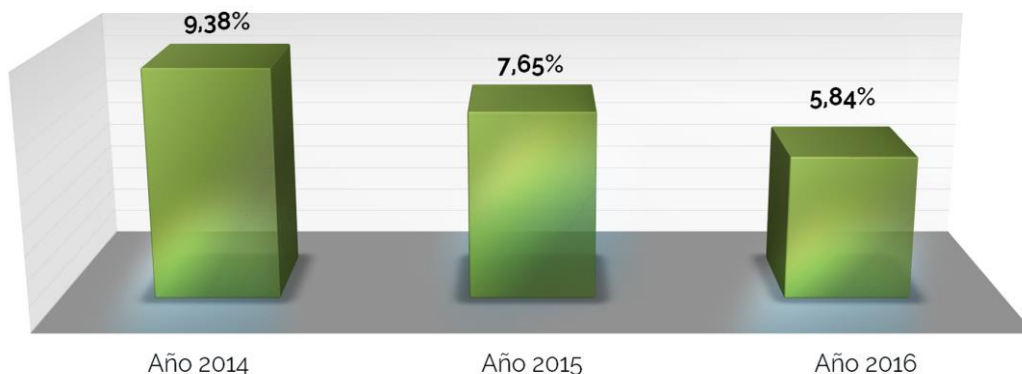
cuadro n° 5-

**Comparativa evolución años 2014 a 2016 de investigaciones iniciadas por tenencia de estupefacientes para consumo personal**



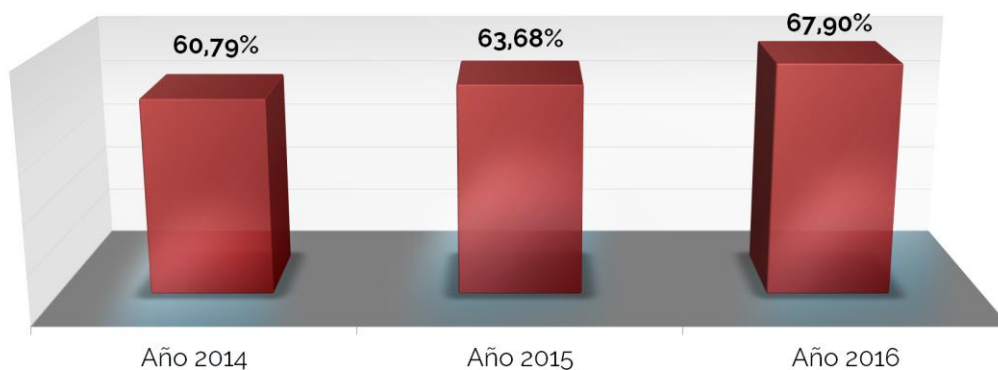
-cuadro n° 6-

**Comparativa evolución años 2014 a 2016 de investigaciones iniciadas por tenencia simple de estupefacientes**



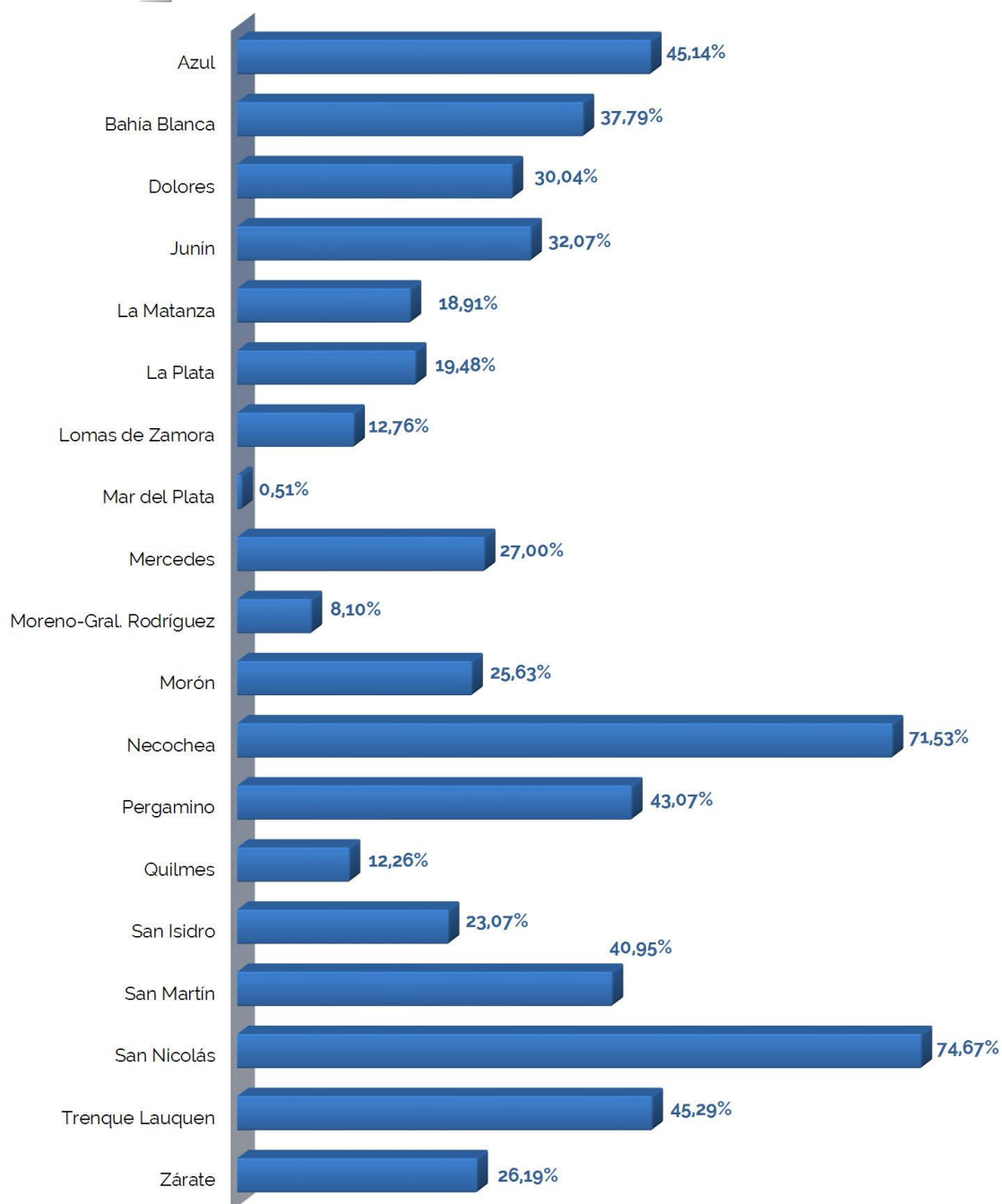
-cuadro n° 7-

**Comparativa evolución años 2014 a 2016 de investigaciones iniciadas por comercialización de estupefacientes**



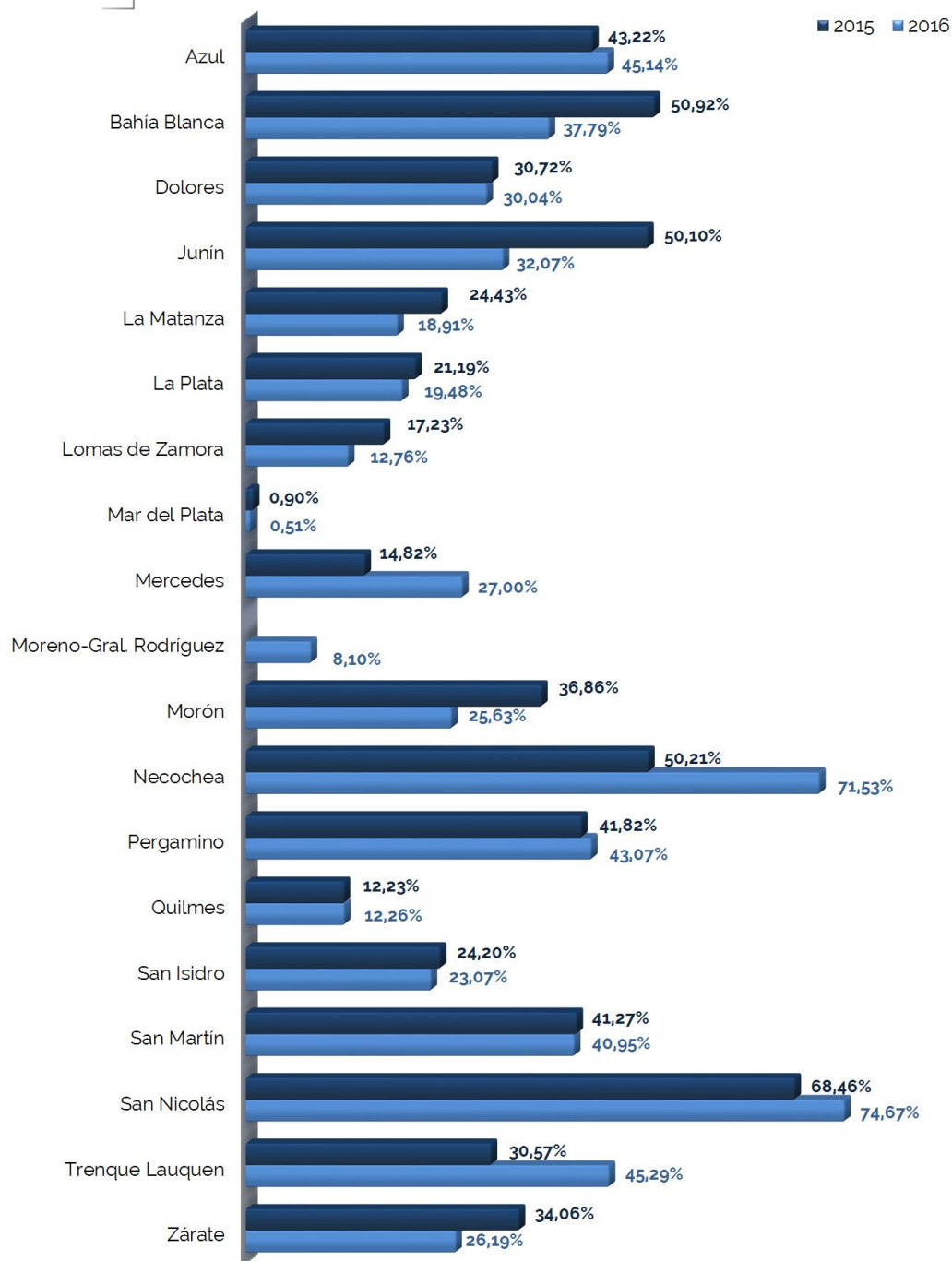
-cuadro n° 8-

**Índice porcentual de investigaciones por Tenencia de Estupefacientes  
para Consumo Personal por Departamento Judicial  
Año 2016**



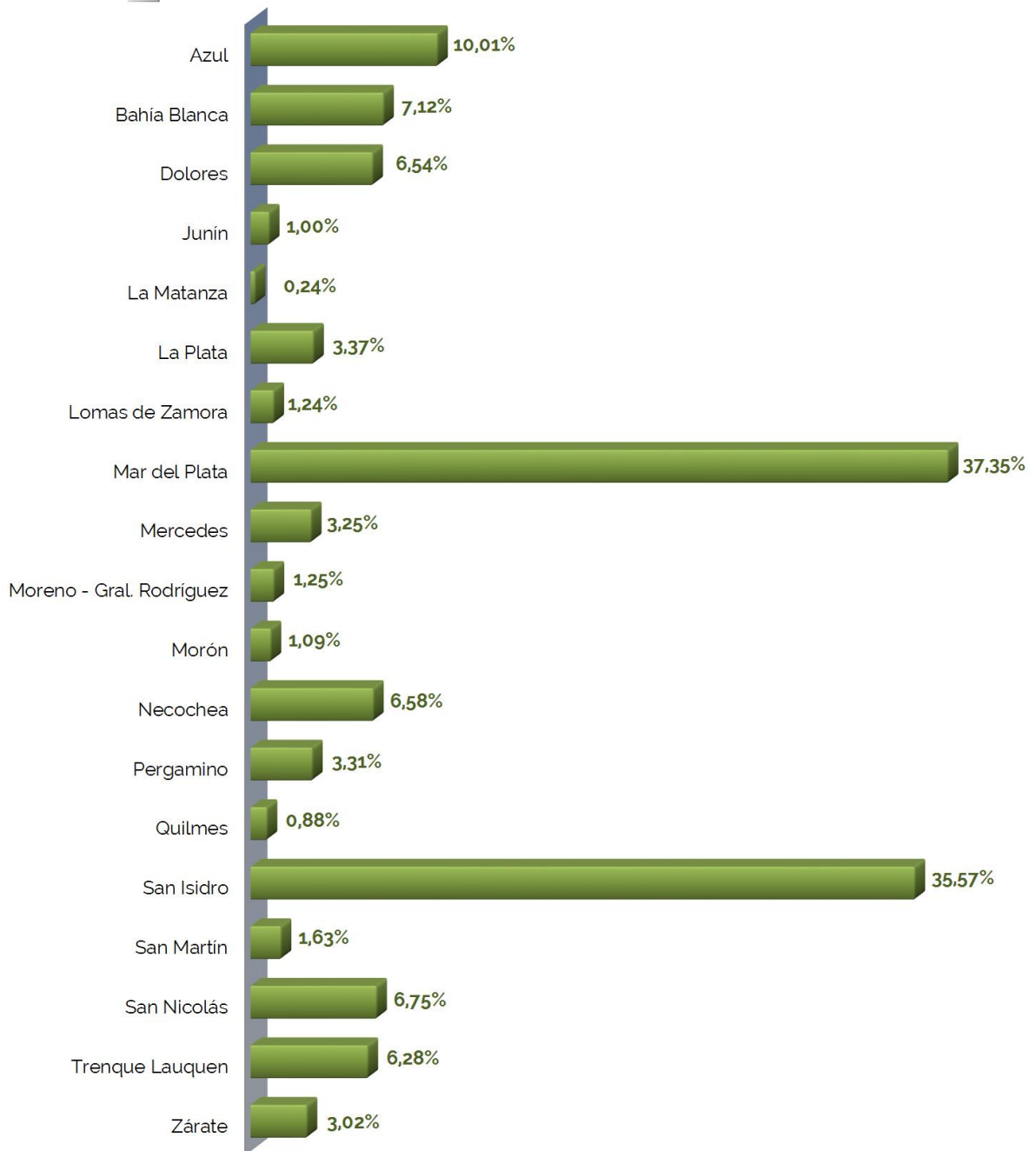
-cuadro n° 9-

**Comparativa evolución porcentual de investigaciones por Tenencia de Estupeficientes para Consumo Personal por Departamento Judicial Años 2015 y 2016**



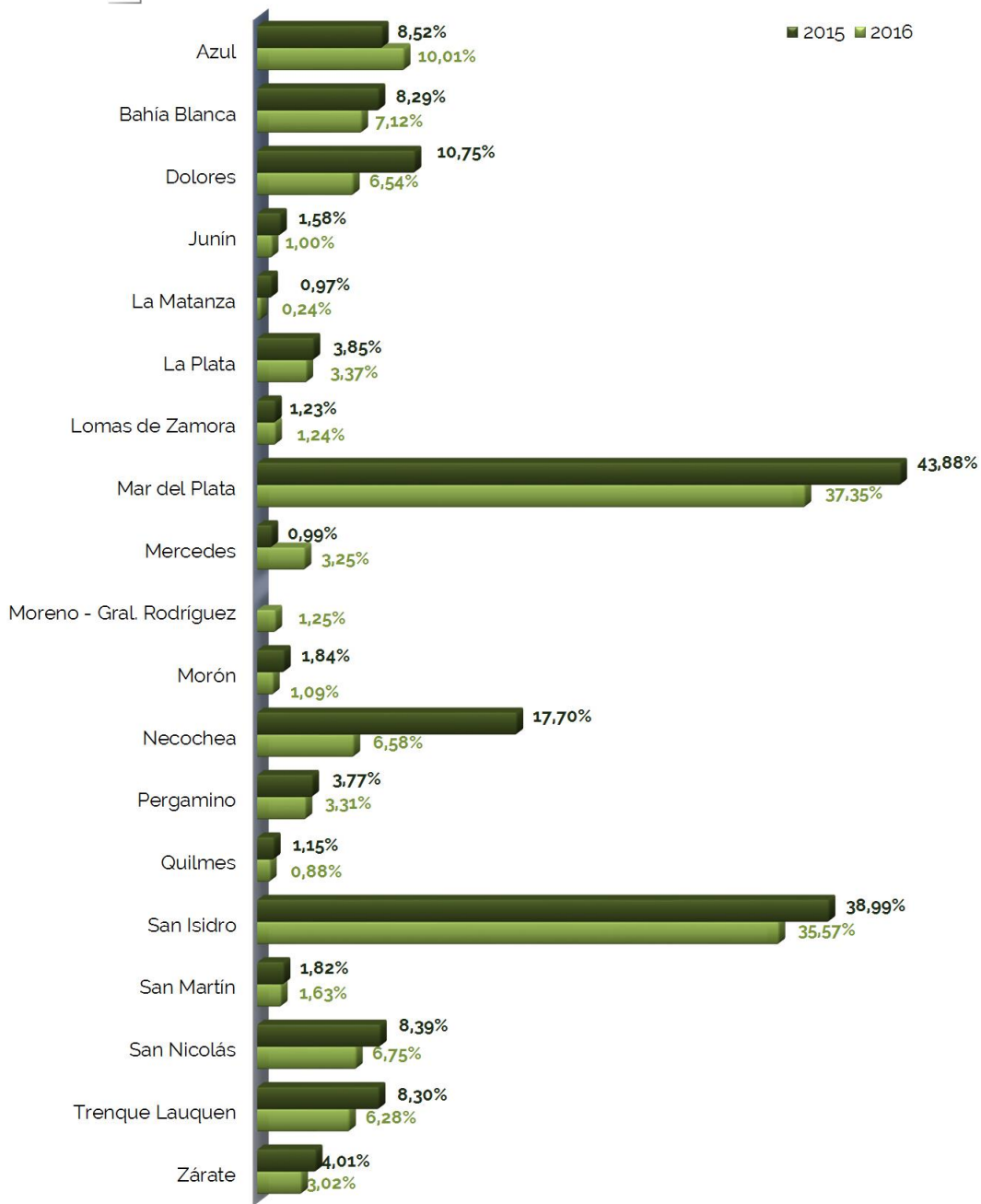
-cuadro n° 10-

**Índice porcentual de investigaciones por Tenencia Simple de Estupefacientes por Departamento Judicial  
Año 2016**



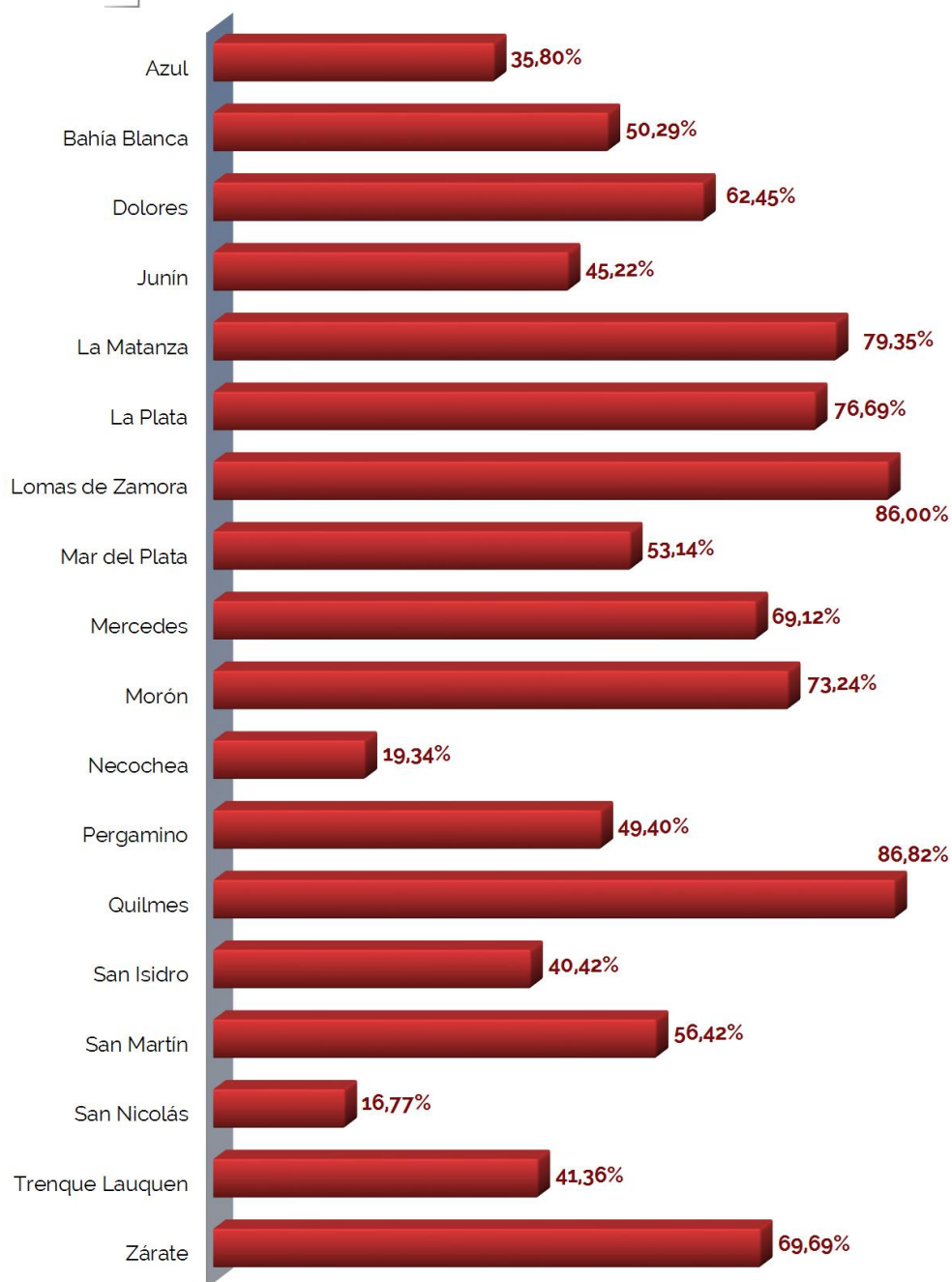
-cuadro n° 11-

**Comparativa evolución porcentual de investigaciones por  
Tenencia Simple de Estupefacientes por Departamento Judicial  
Años 2015 y 2016**



-cuadro n° 12-

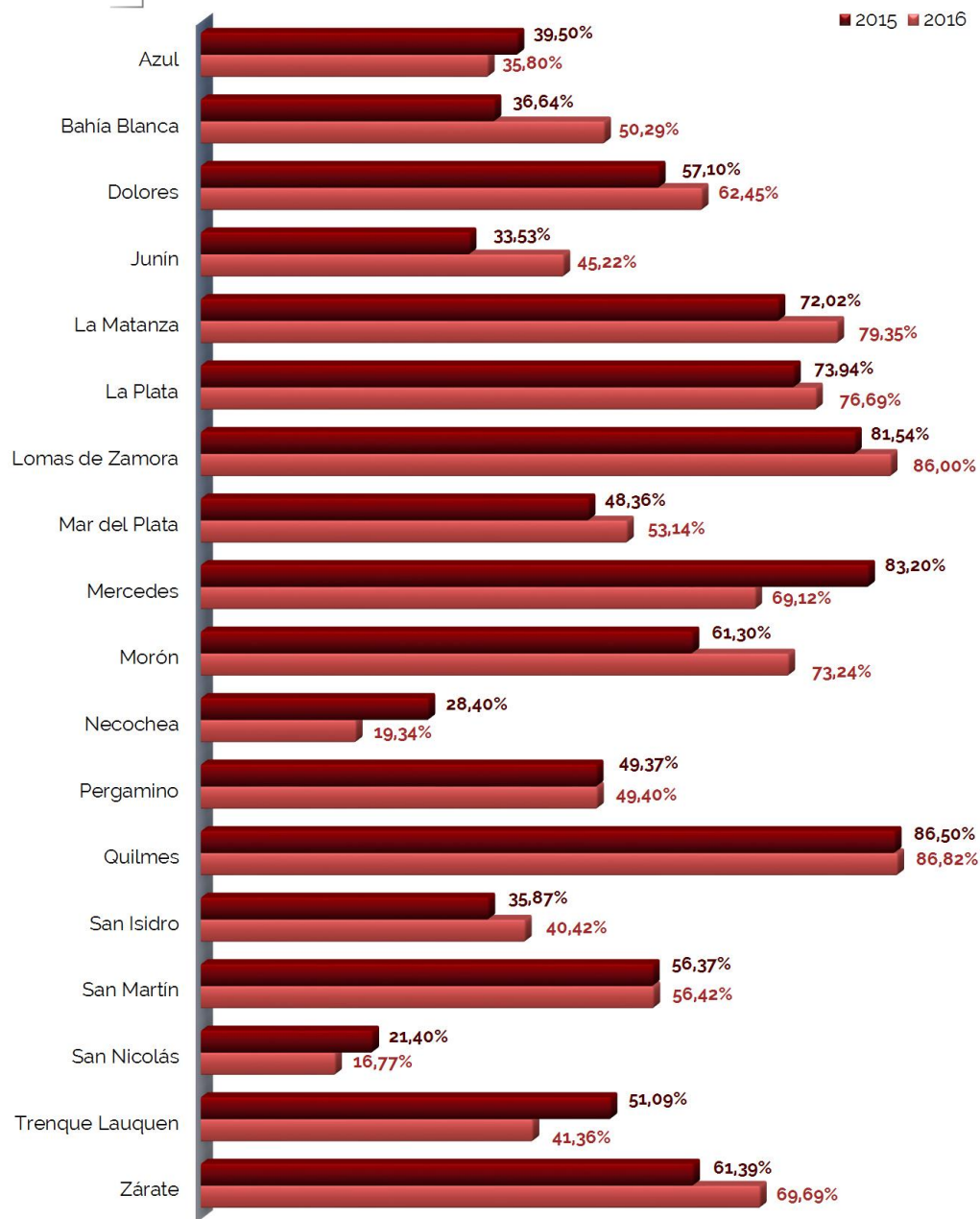
**Índice porcentual de investigaciones por Comercio de Estupefacientes por Departamento Judicial Año 2016**



-cuadro n° 13-



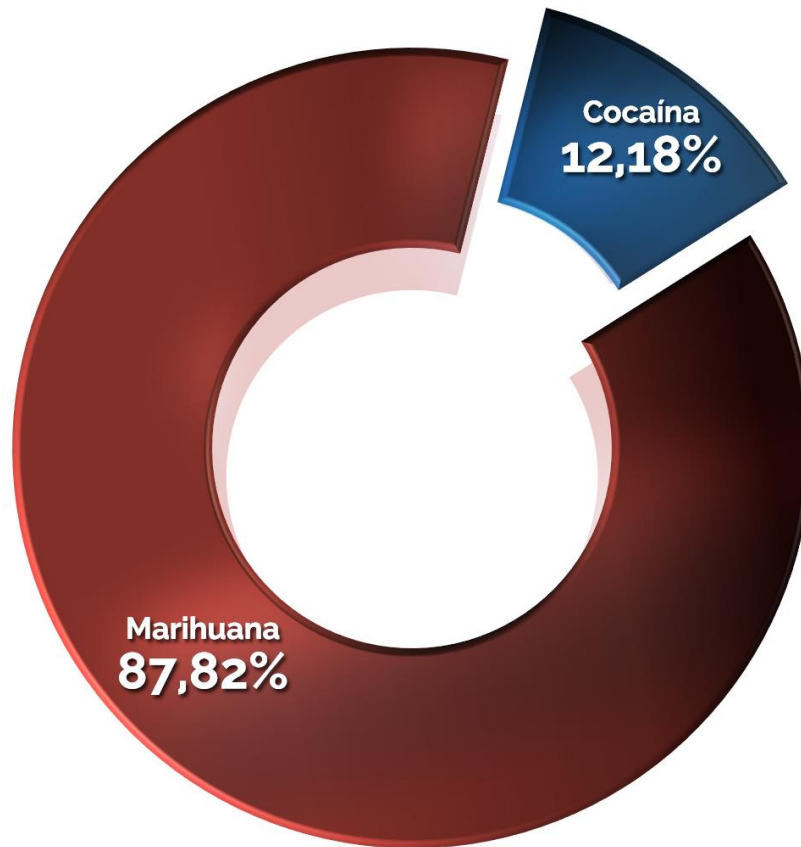
**Comparativa evolución porcentual de investigaciones por  
Comercialización de Estupefacientes por Departamento Judicial  
Años 2015 y 2016**



-cuadro n° 14-



Distribución porcentual de sustancias  
estupefacientes incautadas - Año 2016 (1)



-cuadro n° 15-

<sup>1</sup> En 2016 se secuestraron 1.405 plantas de marihuana de diferente tamaño, 1.974 dosis de éxtasis, 872 dosis de LSD, 2.512 semillas de marihuana, 2.684 gramos de flores de marihuana y 760 pastillas varias.